

PROCEDURE D'ORIENTATION

A l'issue de la classe de 3^o

Janvier - Juillet 2022

**DOCUMENT A CONSERVER POUR
TOUTE LA DUREE DE LA PROCEDURE**

I. Calendrier de l'orientation

Dates	Déroulement	Action sur le site EduConnect
10 au 19 janvier	Choix par les parents des intentions d'orientation provisoire de leur enfant	Saisie par les parents
24 janvier au 3 février	Conseil de classe des 3 ^o Avis du conseil de classe sur les intentions d'orientations choisies	Saisie des réponses par la Principale
4 au 10 février	Réponse des représentants légaux à l'avis du conseil de classe	Saisie par les parents
18 mai	Choix des vœux définitifs par les parents	Saisie par les parents

Les conseils de classe du 2^d semestre proposeront une orientation à laquelle les parents devront répondre sur le site Educonnect, comme au 1^{er} semestre.

Le calendrier de fin d'année n'a pas été encore établi.

II. Phase d'affectation (choix du lycée pour la seconde)

Elle s'effectuera également de façon numérique.

Les informations vous seront communiquées ultérieurement.

COMMENT ACCEDER A EDUCONNET

A. J'ai déjà activé mon compte EduConnect en septembre 2021 (ex : demande de bourse nationale)

- Je vais sur le site <https://educonnect.education.gouv.fr/>,
- Je clique sur « Représentant légal »
- Je me connecte avec mon identifiant et mot de passe

RAPPEL : Identifiant et mot de passe EduConnect envoyés par courrier avec les codes Pronote Parents en début d'année scolaire par le collège.

B. J'ai déjà activé mon compte EduConnect mais je ne trouve plus mon identifiant et mot de passe

- Je vais sur le site <https://educonnect.education.gouv.fr/>,
- Je clique sur « Représentant légal »
- Je choisis « Identifiant oublié ? » ou « Mot de passe oublié ? » selon la situation

REMARQUE : Privilégier les récupérations par SMS ou mail

 *Vous devez utiliser les coordonnées téléphoniques ou mail fournis à l'inscription de votre enfant.*

C. Je n'ai JAMAIS activé mon compte

- Je suis la procédure ci-contre


AIDE MEMOIRE

Inscrivez vos identifiant et mot de passe EduConnect pour ne plus avoir à les chercher

Identifiant :

Mot de passe :

Educonnect remplace vos anciens comptes : il simplifie le suivi et l'accompagnement de la scolarité de mes enfants.



C'est quoi ?

EduConnect est le nouveau service d'authentification créé pour **simplifier vos démarches au sein de l'Éducation Nationale** et vos accès aux ressources numériques des établissements scolaires.

Vous n'aurez besoin que d'un seul compte pour accéder à vos services et démarches durant toute la scolarité de vos enfants.



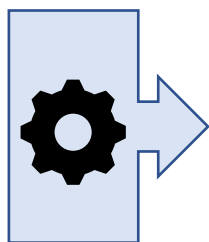
J'utilise ce compte :

- 1 identifiant / 1 mot de passe pour tous mes enfants
- Tout au long de leur scolarité (de l'école au lycée)



Je peux accéder par exemple :

- aux **démarches en ligne** (Scolarité services) comme la mise à jour de la fiche de renseignement, la demande de bourse, l'orientation, etc
- au **livret scolaire** de mes



Comment ça marche ?

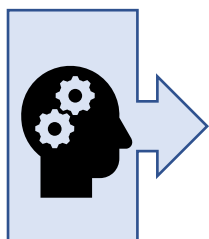
Sur teleservices.education.gouv.fr



Pour activer **mon compte**, j'ai besoin du **numéro de téléphone portable donné lors de l'inscription de mes enfants.**



Une fois que **mon compte est activé**, j'accède aux **services et démarches en ligne** associés à chacun de mes enfants.



Un souci, une question

Si j'ai une question sur ma connexion la **plateforme d'assistance nationale** est à ma disposition.



Elle sera disponible du **lundi au vendredi de 8h à 20h** et le **samedi de 8h à 12h** par téléphone au **0 809 54 06 06** (*prix d'un appel local*)



ou en ligne à l'adresse : <https://assistanceteleservices.education.gouv.fr>.